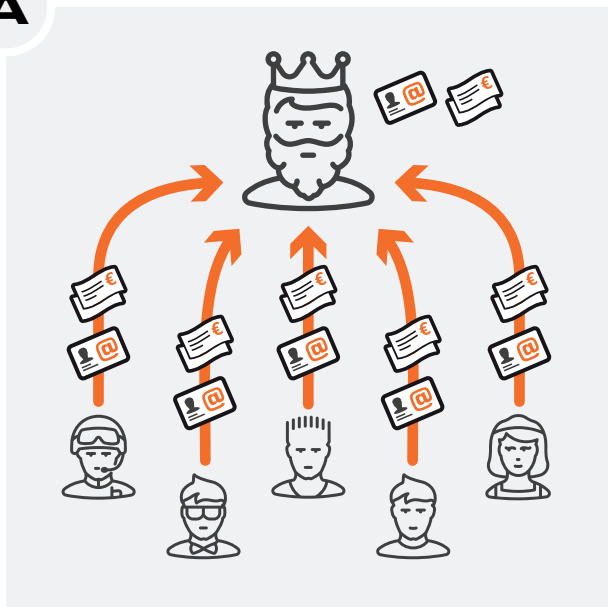


# BESTELLUNG FÜR CLANS

Als Clan müsst ihr unbedingt einen Leader bestimmen, der in der Lage ist, den Bestellvorgang und die Bezahlung für den gesamten Clan zu übernehmen. Schnelles Internet und flinke Finger könnten sich als sehr hilfreich erweisen!



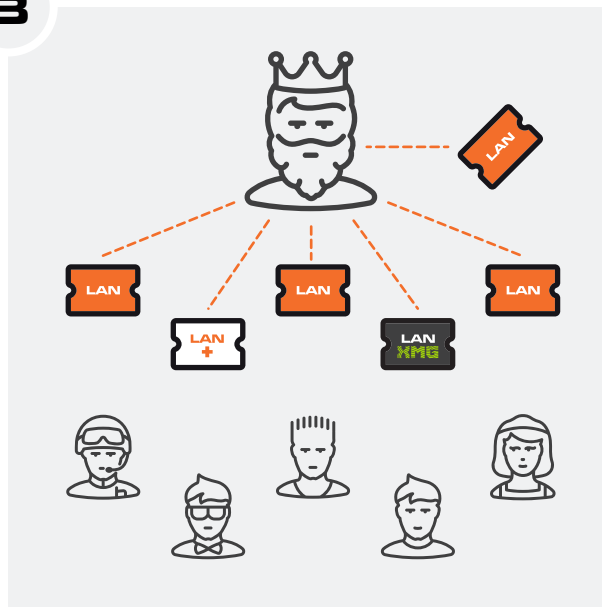
**A**



### GELD & BENUTZERDATEN SAMMELN

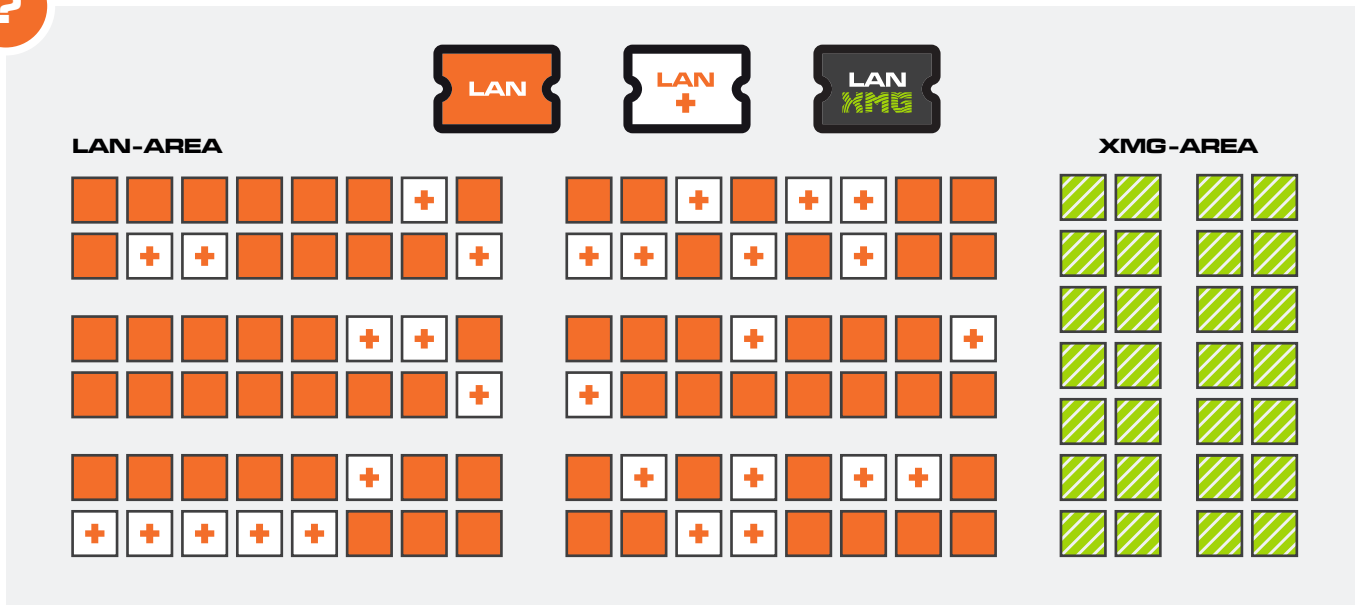
Was wir **von allen Playern** brauchen, ist der **vollständige Spielname und eine gültige E-Mail-Adresse**. Der Leader gibt diese Daten im Onlineshop ein. So seid ihr mit Sicherheit als Clan angemeldet.

**B**



### TICKETS FÜR DEN GESAMTEN CLAN BESTELLEN

Kommunikation im Vorfeld ist wichtig! Der Leader bestellt für jeden Player den jeweiligen Ticket-Typ. Jeder Player sollte dem Leader also rechtzeitig Bescheid geben. Im Shop werden erst die Tickets ausgewählt und dann die jeweiligen Spieler zugeordnet.  
**Bitte denkt daran - Tickets sind NICHT übertragbar!**



### TICKET-TYPEN ZUR AUSWAHL

Informationen zu den drei verschiedenen Tickets bekommt ihr unter „LAN“ auf [dreamhack-leipzig.de](http://dreamhack-leipzig.de). Wenn Ihr XMG Tickets mit anderen Ticket-Arten zusammen kauft, könnt ihr leider nicht nebeneinander sitzen.

### XMG-TICKET

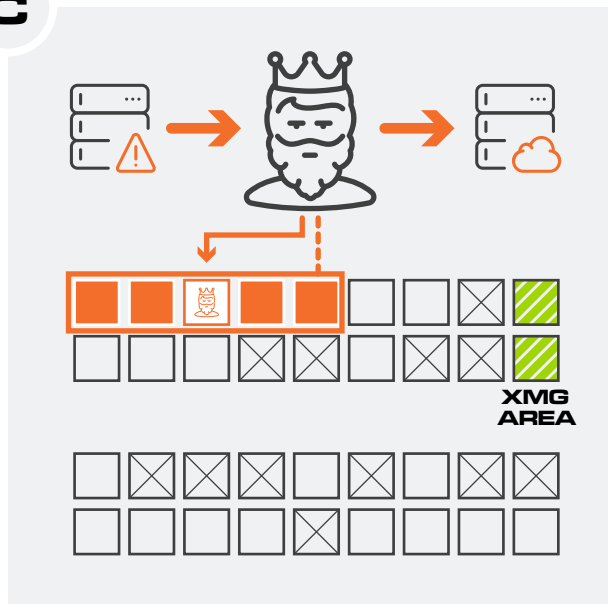
Die XMG Area ist ein geschlossener Bereich und nur Besucher mit XMG LAN Ticket können dort platziert werden. Dadurch, dass ihr als XMG Ticket-Käufer über einen ganzen Tisch verfügt, **könnt ihr euch dieses Jahr auch nur in dieser Area platzieren.**

# PLATZIERUNG IM OKTOBER 2016

Nach Bestellung der Tickets seid ihr offizielle Teilnehmer der Dreamhack Leipzig LAN! Eure Benutzerdaten sind im System hinterlegt und können wenig später für die Wahl der Sitzplätze benutzt werden.



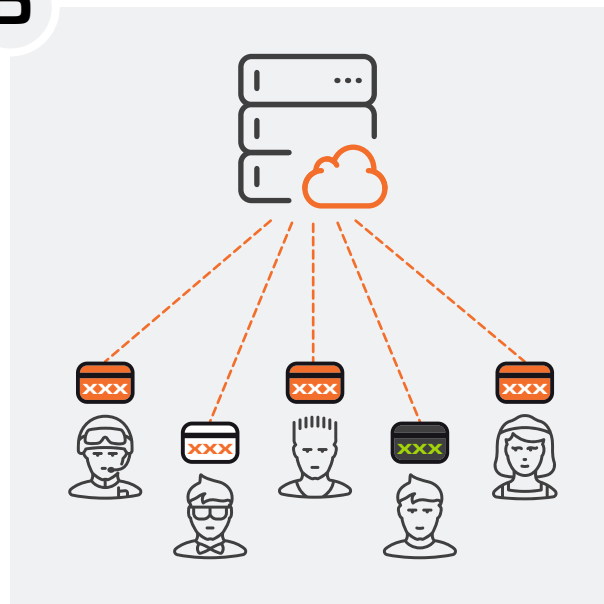
C



## SITZPLATZ-BEREICH FÜR CLAN AUSWÄHLEN

Der Leader bekommt eine Nachricht vom System, wenn die Platzierung freigeschaltet wurde. Er allein wählt einen **zusammenhängenden Bereich für seinen Clan** und danach seinen eigenen Sitzplatz. **Ausgenommen sind XMG Seats, diese können nur in der XMG Area platziert werden!**

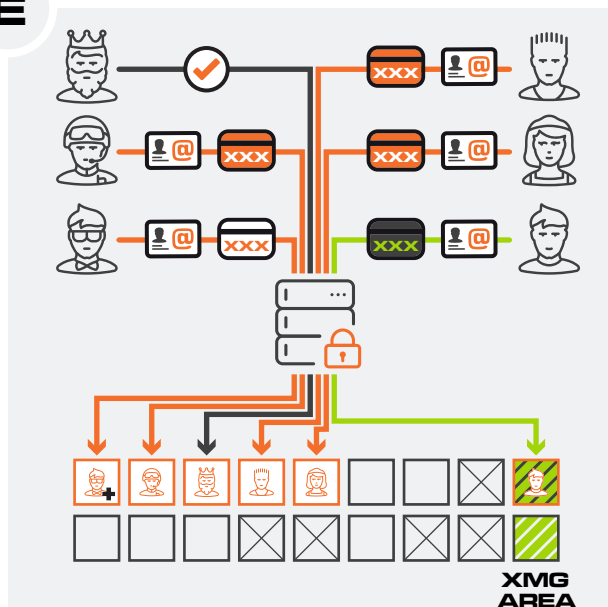
D



## PLATZIERUNGS-CODES WERDEN VERSCHICKT

Nachdem der Leader den Clan-Bereich gewählt hat, **bekommt jeder Player seine Zugangsdaten für das Sitzplatzreservierungssystem** an seine hinterlegte E-Mail-Adresse zugesandt.

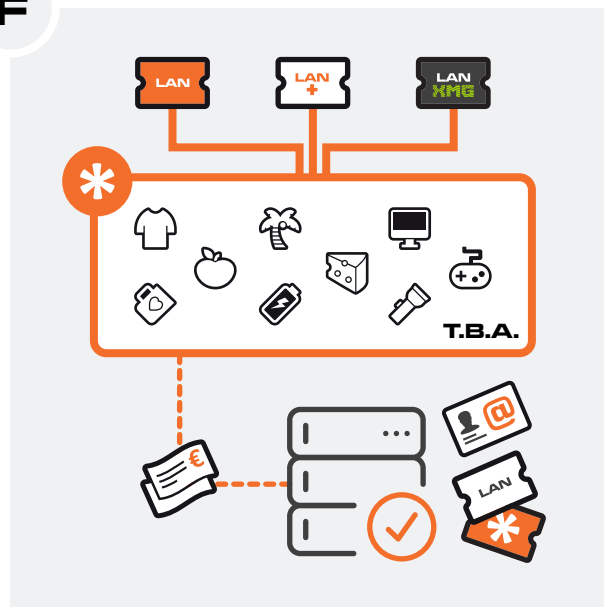
E



## JEDER PLATZT SICH SELBST MIT SEINEM CODE

Meldet euch mit euren **Zugangsdaten** im System an. Der Clan-Bereich, in dem ihr euch platzieren könnt, ist nur für euch als Clan-Mitglied verfügbar.

F



## ZUSATZOPTIONEN BUCHT JEDER SELBST

Mit euren Zugangsdaten kommt ihr nachträglich jederzeit in das System, um weitere Optionen zu eurem LAN Ticket hinzubuchen. **Bitte versteht, dass wir diese Optionen leider nicht reklamieren können.**